

## تأثیر برخی تنظیم کننده‌های رشد بر خصوصیات جوانه زنی و رشد اولیه گیاهچه کلزا (*Brassica napus L.*)

غزاله صفاری<sup>1\*</sup>، ایرج اله دادی<sup>2</sup>، سید محمد جواد آروین<sup>3</sup>،  
حمید ایران نژاد<sup>4</sup>، غلامعلی اکبری<sup>5</sup> و ابوذر نعمتی قاسم آبادی<sup>6</sup>

1 و 6- دانش آموخته کارشناسی ارشد زراعت پردیس ابوریحان - دانشگاه تهران

3- دانشیار دانشکده کشاورزی دانشگاه شهید باهنر کرمان

2، 4، 5- دانشیاران پردیس ابوریحان دانشگاه تهران

### چکیده

به منظور بررسی اثر تیمار بذر با تنظیم کننده‌های رشد متیل جاسمونات (MJ) و اسیدسالیسیلیک (SA) بر جوانه زنی و خصوصیات گیاهچه بذر کلزای رقم هایولا 401، این تحقیق در آزمایشگاه و مزرعه بر پایه طرح کاملاً تصادفی و با چهار تکرار اجرا شد. سطوح اسیدسالیسیلیک (SA) و متیل جاسمونات (MJ) به ترتیب عبارت بودند از غلظت‌های 0، 0/05، 0/1، 0/5، 1 و 1/5 میلی مولار و 0، 1، 3، 5، 10 و 12 میکرومولار و اثر آن‌ها در آزمایشگاه بر درصد جوانه زنی، تعداد روزهایی که 50 درصد بذرها جوانه زدند ( $G_{50}$ ) و طول ساقه‌چه و ریشه‌چه و در گلخانه درصد ظهور نهایی گیاهچه (FEP)، تعداد روزهای ظهور 50 درصد گیاهچه‌ها ( $E_{50}$ )، تعداد روزهای بین 10 تا 90 درصد ظهور گیاهچه‌ها (E10-90)، میزان کلروفیل گیاهچه‌ها و تعداد گیاهچه‌های باقی مانده در پایان آزمایش (نسبت بقاء) تعیین شدند. نتایج آزمایش نشان داد متیل جاسمونات (MJ) و اسیدسالیسیلیک (SA) به طور معنی داری موجب بهبود صفات درصد جوانه زنی، طول ریشه‌چه و ساقه‌چه بذر کلزا نسبت به شاهد شدند. همچنین کاربرد این دو ماده موجب افزایش میزان کلروفیل و بقای گیاهچه‌های کلزا در مقایسه با شاهد شد و از بین غلظت‌های مختلف مورد بررسی اسیدسالیسیلیک (SA) غلظت 0/1 میلی مولار و غلظت 5 میکرومولار متیل جاسمونات (MJ) موجب بیشترین بهبود خصوصیات جوانه زنی شدند.

**کلمات کلیدی:** اسید سالیسیلیک (SA)، متیل جاسمونات (MJ)، جوانه زنی، کلزا

\*نویسنده مسئول: غزاله صفاری، آدرس: گرگان - خ چاله باغ - قدس 8-14 متری سوم - مجتمع اهورای 4، تلفن: 09133407610

E-mail: ghazaleh\_saffari@yahoo.com

تاریخ دریافت: 91/4/4

تاریخ تصویب: 91/11/24

## مقدمه

گیاهان مواد مختلفی تولید می کنند که این مواد به جای آن که به عنوان مواد غذایی به مصرف برسند، بر دیگر گیاهان، میکروارگانیزم ها یا جانداران اثر تنظیم کنندگی دارند (Senaratna *et al.*, 2000). تنظیم کننده های رشد گیاهی از طرق مختلف ممکن است باعث افزایش محصول گردند. این مواد ممکن است از راه های تسهیم ماده خشک به قسمت های اقتصادی گیاه و یا به علت سازگار کردن بهتر گیاهان به شرایط نامساعد محیطی باعث افزایش محصول گردند (Bradford, 1986).

اسید سالیسیلیک (SA)، از تنظیم کننده های رشد گیاهی است که اخیراً مورد توجه زیادی قرار گرفته است. این ماده در غلظت های بسیار کم باعث افزایش رشد و افزایش مقاومت به شرایط نامساعد محیطی می گردد.

اسید سالیسیلیک (SA) یا اسید ارتو-هیدروکسی بنزوئیک اسید و مشتقات آن، گروه متنوعی از فنل های گیاهی هستند که مصرف دارویی دارند و ترکیباتی که در این گروه قرار می گیرند، می توانند وظایفی به عنوان تنظیم کننده های رشد داشته باشند (El-tayeb, 2005 Popova *et al.*, 1997).

انواع مختلف اسید سالیسیلیک (SA) در گونه های گیاهی یافت شده است که عمدتاً به شکل گلوکزید هستند. مقادیر بالای گلوکزیدی آن در ریشه های لوبیا، یولاف و آفتابگردان یافت شده است. تاکنون اثرات فیزیولوژیکی و بیوشیمیایی گوناگونی از اسید سالیسیلیک (SA) بر سیستم های گیاهی مشاهده شده که شامل جذب یون، جوانه زنی بذر، نفوذپذیری غشاء، تنفس میتوکندریایی، بسته شدن روزنه ها، انتقال مواد، سرعت رشد و سرعت فتوسنتز می باشد (Senaratna, 2003).

از جمله در آزمایشی تیمار با اسید سالیسیلیک (SA) در غلظت 0/5 میلی مول، سطوح تقسیم سلولی را در مرستم انتهایی ریشه نهال بذرهای گندم، افزایش داد و منجر به افزایش رشد و در نتیجه افزایش در مقدار محصول گردید (Sakhabutina, 2003).

همچنین تاثیر اسید سالیسیلیک (SA) بر بسیاری از روند های فیزیولوژیکی سلول مشخص شده است (Zhang *et al.*, 2003). به علاوه در آزمایش های متعدد افزایش محتوای کلروفیل به دنبال کاربرد خارجی اسید سالیسیلیک (SA) در بسیاری از گیاهان از جمله ذرت (Khodary, 2004)، کلزا (Ghai and setia, 2002)، گندم (Singh and Usha, 2003) و جو (El-Tayeb, 2005)، گزارش شده است. جاسمونات ها نیز یکی از جدیدترین تنظیم کننده های رشد گیاهی هستند که موجب کاهش خسارت ناشی از تنش های محیطی در گیاه می شوند. این ماده اثرات افزایش یا تحریک کنندگی بر طویل شدن قلمه نیشکر، تمایز سلولی کشت بافت، تشکیل ریشه نابجا، شکستن خواب بذر، رسیدگی میوه، پیری پوست میوه، پیری برگ، ریزش برگ، تشکیل غده، پیچش پیچک ها، بسته شدن روزنه، پاره شدن میکروتوبول ها، تجزیه کلروفیل، افزایش سرعت تنفس، افزایش فعالیت آنزیم های سوپراکسید دیسموتاز و کاتالاز، بیوستز اتیلن و سنتز پروتئین دارد (Artka and Kafashisedghi, 2000). جاسمونات با بالابردن سطح اسید آبسزیک برگ و نهایتاً کاهش آنزیم رویسکو و کلروفیل باعث اختلال در فتوسنتز می شود و نتیجه آن فعالیت (ROS<sup>1</sup>) بوده و باعث پراکسیداسیون لیپیدها می شود (Kumar *et al.*, 2006). اثر استعمال اسید جاسمونیک بر بادام زمینی دیده شده که سطح مالون دی آلدئید در ریشه و برگ این گیاه افزایش یافت، همچنین کاربرد خارجی اسید جاسمونیک در سیب زمینی ترشی، غده زایی را در این گیاه تحریک می کند (Artka and Kafashisedghi, 2000).

دانه های روغنی پس از غلات دومین منبع غذایی مردم جهان را تشکیل می دهند (Khodaparast, 1994). در این میان گیاه کلزا به عنوان یکی از مهم ترین گیاهان روغنی جهان است که افزایش کشت و تولید آن در 20 ساله اخیر قابل مقایسه با سایر گیاهان نمی باشد. کلزا با توجه به

خیساندن، تمامی بذرها با آب مقطر شسته و سپس به منظور خشک شدن به مدت 30 دقیقه بین دو لایه کاغذ صافی و در دمای اتاق قرار داده شدند و پس از خشک شدن به ظرف های پتری با قطر 9 سانتی متری که در کف آن ها دو لا کاغذ صافی قرار داده شده بود، منتقل شدند. درون هر ظرف پتری 50 عدد بذر هم اندازه قرار داده شد. سپس به هر ظرف پتری 10 میلی لیتر آب مقطر اضافه گردید. پس از اعمال تیمارها، ظرف های پتری درون ژرمیناتوربا دمای 23 درجه سانتی گراد قرار داده شدند. در طول آزمایش در صورت نیاز به پتری دیش ها آب مقطر اضافه شد. در شمارش، بذرهایی جوانه زده به حساب آمدند که طول ریشه چه و ساقه چه آن ها دو میلی متر یا بیشتر بود. تعداد روزهایی که 50 درصد بذرهایی جوانه زدند ( $G_{50}$ ) که همان معکوس سرعت جوانه زنی می باشد نیز در طول دوران رشد اندازه گیری شد.

لازم به ذکر است که یکی از روش های غیرمستقیم اندازه گیری سرعت جوانه زنی شمارش تعداد روزهایی است که طول می کشد تا 50 درصد بذرها جوانه بزنند. در روز هفتم شمارش بذرهایی جوانه زده، از هر ظرف پتری 10 نمونه به طور تصادفی انتخاب و طول گیاهچه آن ها با استفاده از خط کش شفاف میلی متری اندازه گیری شد. در آزمایش گلخانه ای، که بر پایه طرح کاملاً تصادفی و با 4 تکرار انجام شد بذرها همان طور که در بالا توضیح داده شد، تیمار شدند و تعداد 5 عدد بذر از هر تیمار درون گلدان های پلاستیکی با قطر دهانه 4 و ارتفاع 15 سانتی متر کشت شدند. عمق کاشت بذرها درون گلدان ها 1/5 سانتی متر انتخاب شد. گلدان ها با پیت و پرلایت به نسبت 4:1 پر شدند. به منظور جلوگیری از تجمع نمک در گلدان ها دو سوراخ به قطر یک سانتی متر در ته گلدان ها به عنوان زهکش تعبیه و ته هر گلدان به ارتفاع 3 سانتی متر سنگریزه ریخته شد. گلدان ها به طور مرتب آبیاری شدند. شمارش گیاهچه های جوانه زده به صورت روزانه انجام شد و درصد نهایی ظهور گیاهچه

درصد روغن بالای دانه، میزان بالای پروتئین در کنجاله و سایر خصوصیات مطلوب از جایگاه ویژه ای برخوردار بوده و رشد و توسعه آن می تواند تا حدود زیادی کمبود ها را در زمینه تأمین روغن در کشور جبران کند (Nasibi, 2003).

از آنجا که اغلب، محیط خاک به گونه ای است که مناسب جوانه زنی سریع و رشد گیاهچه نیست و تنش های فیزیکی نظیر دماهای بالا و پایین، کمبود آب، غرقابی و شوری خاک، همچنین تنش های بیولوژیکی نظیر عوامل بیماری زا و حشرات می توانند اثرات نامطلوبی را بر جوانه زنی و رشد گیاهچه گذارند، بنابراین تعجب آور نیست که تلاش های زیادی بر توصیه تیمارهای پیش کاشت به منظور بهبود خصوصیات رشد بذر در مزرعه، متمرکز شده باشد (Bradford, 1986). هدف از این آزمایش بررسی تاثیر دو تنظیم کننده رشد اسید سالیسیلیک و متیل جاسمونات (MJ) بر خصوصیات جوانه زنی و رشد اولیه گیاهچه کلزا بود.

### مواد و روش ها

به منظور بررسی اثر اسید سالیسیلیک (SA) و متیل جاسمونات (MJ) بر برخی ویژگی های جوانه زنی بذر و رشد گیاهچه این آزمایش در دانشکده کشاورزی دانشگاه شهید باهنر کرمان بذرهایی کلزای بهاره رقم هایولای 401 اجرا شد که از مؤسسه تحقیقات و اصلاح نهال و بذر کرج تهیه شدند.

برای جلوگیری از آلودگی های احتمالی ابتدا بذرها با هیپوکلریت سدیم 10 درصد ضد عفونی شده و سپس 5-3 بار با آب مقطر شسته شدند. طرح آماری مورد استفاده در هر دو آزمایش کاملاً تصادفی و آزمایش با 4 تکرار انجام شد.

در آزمایش اول ابتدا بذرها به مدت 6 ساعت در شرایط تاریکی و دمای 25 درجه سانتی گراد در محلول متیل جاسمونات (MJ) با غلظت های 0، 1، 3، 5، 10 و 12 میکرومولار خیسانده شدند. پس از پایان دوره تیمار

به طوریکه در غلظت 12 میکرومولار کاهش محسوسی در جوانه زنی مشاهده شد. تاثیر تنظیم کننده رشد متیل جاسمونات (MJ) در غلظت‌های پایین بیشتر است (شکل 1). ژنگ و همکاران (Zheng *et al.*, 1994) نیز گزارش کردند که پرایمینگ باعث افزایش سرعت و یکنواختی جوانه زنی بذرهای کلزا به خصوص در دماهای پایین می‌گردد. به علاوه پرایمینگ منجر به کوتاه کردن زمان کاشت تا ظاهر شدن گیاهچه و حفاظت بذرها از عوامل زنده و غیر زنده در مرحله بحرانی استقرار گیاهچه می‌شود، همچنین این تیمارها یکنواختی ظاهر شدن گیاهچه را موجب می‌شوند که موجب استقرار یکنواخت و بهبود عملکرد در محصول می‌شوند (Basra *et al.*, 2004). تجزیه واریانس داده‌ها نشان می‌داد که طول ریشه چه و ساقه چه نیز به طور معنی‌داری با کاربرد متیل جاسمونات (MJ) در مقایسه با شاهد افزایش یافت، به طوری که در غلظت‌های 1، 3، 5، 10 و 12 میکرومولار طول ریشه چه به ترتیب 34، 36، 38، 17 و 10 درصد و طول ساقه چه به ترتیب 35، 39، 40، 20 و 14 درصد نسبت به شاهد افزایش نشان دادند. ماکزیمم طول گیاهچه در غلظت 5 میکرومولار این ماده به دست آمد. با افزایش غلظت متیل جاسمونات (MJ) اثرات بازدارندگی آن در این صفت نیز نمایان شد. (شکل 1).

این نتایج با یافته‌های آرتکا و کفاشی صدقی (Wang, Artka and Kafashi sedghi, 2000) و وانگ (1999) که اثرات تحریک‌کنندگی متیل جاسمونات (MJ) را گزارش کردند همسویی دارد. تعداد روزهایی که 50 درصد بذرها جوانه زدند ( $G_{50}$ ) نیز به طور معنی‌داری با کاربرد متیل ژاسمونات کاهش یافت (شکل 1) به طوری که در غلظت 5 میکرومولار این ماده تعداد روزهایی که 50 درصد بذرها جوانه زدند ( $G_{50}$ )، 19 درصد نسبت به شاهد کاهش نشان داد.

### ظهور گیاهچه

(FEP)، تعداد روزهایی که 50 درصد گیاهچه‌ها ظهور یافتند ( $E_{50}$ ) و تعداد روزهای بین 10 تا 90 درصد ظهور گیاهچه‌ها (E10-90)، تعداد گیاهچه ظهور یافته و میزان کلروفیل گیاهچه‌ها نیز اندازه‌گیری شدند.

همچنین به منظور بررسی تاثیر دو تنظیم‌کننده رشد اسید سالیسیلیک (SA) و متیل جاسمونات (MJ) بر میزان بقای گیاهچه‌های کلزا، در پایان آزمایش تعداد گیاهچه‌های باقی مانده (نسبت بقا) نیز اندازه‌گیری شد. در آزمایش دوم ابتدا بذرها به مدت 6 ساعت در شرایط تاریکی و دمای 25 درجه سانتی‌گراد در محلول اسید سالیسیلیک (SA) با غلظت‌های 0، 0/05، 0/1، 0/5 و 1 و 1/5 میلی‌مولار خیسانده شدند و سپس مطابق آزمایش اول بذور تیمار شده هم در پتری دیش و هم در گلدان کشت شدند و صفات ذکر شده در آزمایش اول در این آزمایش نیز اندازه‌گیری شدند.

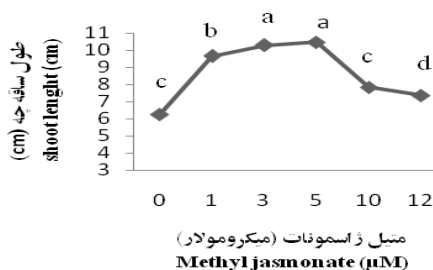
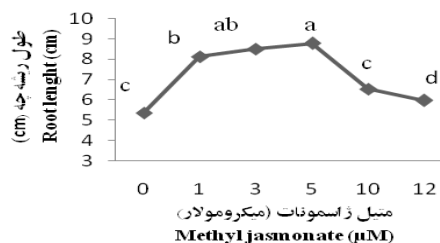
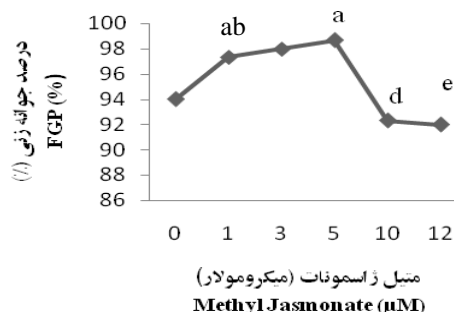
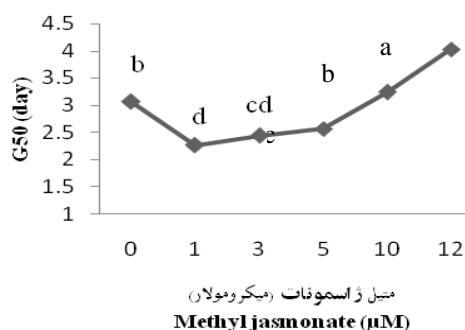
داده‌های بدست آمده از تمامی آزمایشات با استفاده از نرم افزار (SAS Institute, 2002) SAS ver. 9 تجزیه واریانس شدند و مقایسه میانگین‌ها با آزمون چند دامنه‌ای دانکن انجام گرفت، رسم نمودارها نیز توسط نرم افزار Excel 2007 انجام شد.

### نتایج و بحث

در آزمایش اول درصد جوانه زنی بذرهای کلزا با کاربرد تنظیم‌کننده رشد متیل جاسمونات (MJ) افزایش یافت. شکل 1 درصد جوانه زنی بذور تیمار شده را در مقایسه با شاهد نشان می‌دهد. در کلیه تیمارها (به استثنای تیمار متیل جاسمونات (MJ) 12 میکرومولار) درصد جوانه زنی بذور در مقایسه با بذرهای شاهد بیشتر بود. بیشترین درصد جوانه زنی در تیمارهای 3 و 5 میکرومولار مشاهده شد. باجی و همکاران (Baji *et al.*, 2007) نیز اعلام داشتند که جاسمونات‌ها جوانه زنی بذور را تحریک می‌کنند. همچنین گزارش کردند که جاسمونات (MJ) در سیب، جوانه زنی جنین در حال خواب را تحریک می‌کند. با افزایش غلظت متیل جاسمونات (MJ) اثرات بازدارندگی آن نمایان شد،

مقایسه با شاهد افزایش یافت و حداکثر کلروفیل گیاهچه نیز در غلظت 5 میکرومولار به دست آمد. در این آزمایش نیز با افزایش غلظت متیل جاسمونات (MJ) اثرات بازدارندگی آن نمایان شد به طوری که در غلظت 12 میکرومولار متیل جاسمونات (MJ) میزان کلروفیل گیاهچه 7 درصد نسبت به شاهد کاهش نشان داد. میزان بقای گیاهچه نیز در بذرها تیمار شده نسبت به بذور شاهد بیشتر بود. به علاوه با افزایش غلظت متیل جاسمونات (MJ) از 10 میکرومولار نسبت بقای گیاهچه نیز کاهش یافت.

نتایج تجزیه واریانس داده های آزمایش گلخانه ای نیز نشان داد که درصد ظهور گیاهچه بذرها تیمار شده با متیل جاسمونات (MJ) نسبت به بذرها شاهد بیشتر بود، همچنین با کاربرد متیل جاسمونات (MJ) تعداد روز تا ظهور 50 درصد گیاهچه ها (E50) به طور معنی داری در مقایسه با شاهد کاهش یافت و بیشترین میزان این کاهش در غلظت 5 میکرومولار متیل جاسمونات (MJ) بود. به علاوه میزان کلروفیل گیاهچه بذرها تیمار شده در غلظت های 1، 3، 5 و 10 میکرومولار به ترتیب 7 و 6 و 14 و 5/5 درصد در



شکل 1- اثر کاربرد غلظت های مختلف متیل جاسمونات (MJ) بر خصوصیات جوانه زنی بذر کلزا

Figure 1. Effect of different concentrations of Methyl jasmonate on germination of canola.

جدول 1- اثر متیل جاسمونات (MJ) بر خصوصیات گیاهچه کلزا در آزمایش گلخانه ای

Table 1. Effect of Methyl jasmonate on seedling characteristics of canola at greenhouse experiment.

تیمارها Treatmet	درصد ظهور نهایی گیاهچه (%) Final seedling emergence percual	تعداد روز تا ظهور 50 درصد گیاهچه ها E <sub>50</sub>	تعداد روزها بین 10 تا 90 درصد ظهور گیاهچه E <sub>10-90</sub>	میزان کلروفیل (عدد اسپد) میزان کلروفیل (عدد اسپد)	بقای گیاهچه (درصد) (%)
0 (Control)	95.66 a	4.26 b	5.23 b	1.20 bc	93 bc
1 µM (MJ)	95.68 a	3.06 e	3.63 e	1.30 ab	95 a
3 µM (MJ)	98.00 a	3.56 d	3.93 d	1.28 abc	92 cd
5 µM (MJ)	98.00 a	3.98 c	4.33 c	1.28 a	94 ab
10 µM (MJ)	96.33 a	3.86 c	4.40 c	1.20 abc	93 bc
12 µM (MJ)	93.78 a	4.97 a	5.66 a	1.09 c	91 d

اعداد هر عامل آزمایشی در هر ستون که دارای یک حرف مشترک هستند، فاقد تفاوت آماری معنی دار بر اساس آزمون چند دامنه ای دانکن در سطح احتمال 5 درصد می باشند.

Means with a common letter within the same column are not significantly different using the dancan's test (P < 0.05).

یافت. به علاوه طول ریشه چه و ساقه چه نیز به طور معنی داری با کاربرد این ماده در مقایسه با شاهد افزایش

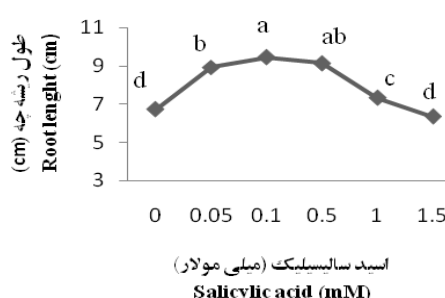
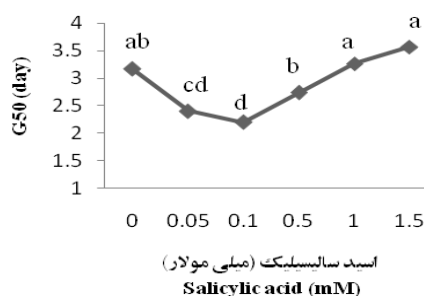
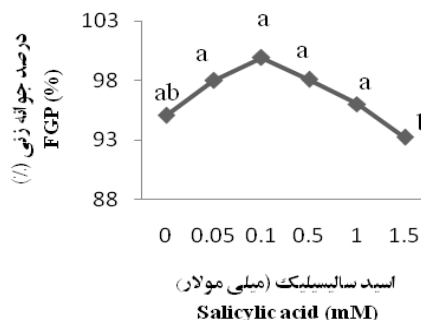
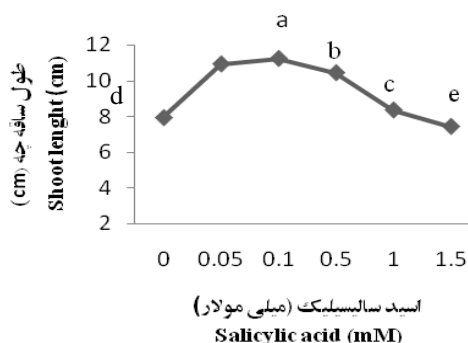
در آزمایش دوم نیز درصد جوانه زنی بذرها کلزا به طور معنی داری با کاربرد اسید سالیسیلیک (SA) افزایش

در این آزمایش نیز با افزایش غلظت اسید سالیسیلیک (SA) اثرات بازدارندگی آن نمایان شد، به طوری که غلظت 1/5 میلی مولار اسید سالیسیلیک (SA) کاهش معنی داری را در صفات اندازه گیری شده نسبت به شاهد نشان داد. تعداد روزهایی که 50 درصد بذور جوانه زدند ( $G_{50}$ ) نیز بطور معنی داری با کاربرد اسید سالیسیلیک (SA) کاهش یافت (شکل 2).

در این آزمایش بذرهایی که با غلظت 0/1 میلی مولار اسید سالیسیلیک (SA) تیمار شده بودند درصد جوانه زنی بیشتری را نسبت به بذرهایی که با سایر غلظت ها تیمار شده بودند نشان دادند (شکل 2). با توجه به نتایج فوق کاربرد اسید سالیسیلیک (SA) در غلظت های پایین می تواند موجب بهبود جوانه زنی و رشد اولیه بذر کلزا شود.

یافتند، به طوری که در غلظت های 0/05، 0/1 و 0/5 طول ریشه چه به ترتیب 24، 28 و 26 درصد و طول ساقه چه به ترتیب 27، 29 و 23 درصد نسبت به شاهد افزایش نشان دادند. این نتایج با یافته های ساخابوتینووا (Sakhabutinova, 2003) و سناراتنا (Senaratna, 2003) و راجاسکاران و همکاران (Rajasekaran *et al.*, 2000) مطابقت دارد.

پوپوا و اوزونوا (Uzonova and Popova, 2000) نیز گزارش کردند که غلظت های زیاد اسید سالیسیلیک (SA) و مشتقات آن به دلیل این که تغییرات دائمی در سطح غشاهای سلولی بجای می گذارد منجر به آسیب در رشد و متابولیز گیاه می گردد. شواهدی نیز وجود دارد مبنی بر این که تیمار بذرها با اسید سالیسیلیک (SA) و مشتقات آن سبب بهبود خصوصیات جوانه زنی بویژه تحت شرایط تنش می شود (Rajasekaran *et al.*, 2000).



شکل 2- اثر کاربرد غلظت های مختلف اسید سالیسیلیک (SA) بر خصوصیات جوانه زنی بذر کلزا  
Figure 2. Effect of different concentrations of Salicylic acid on germination of canola.

به طور معنی داری در مقایسه با شاهد کاهش یافت. همچنین میزان کلروفیل گیاهچه بذرهایی تیمار شده در غلظت های 0/05، 0/1 و 0/5 میلی مولار به ترتیب 6، 16 و 8 درصد افزایش یافت و حد اثر میزان کلروفیل گیاهچه نیز

نتایج تجزیه واریانس داده های آزمایش گلخانه ای نیز نشان داد که درصد جوانه زنی بذرای تیمار شده با اسید سالیسیلیک (SA) نسبت به بذرهایی تیمار شده بیشتر بود، همچنین با کاربرد اسید سالیسیلیک (SA) E50

نشان داد. میزان بقای گیاهچه نیز در بذره‌های تیمار شده نسبت به بذره‌های شاهد بیشتر بود. به علاوه با افزایش غلظت اسید سالیسیلیک (SA) از 10 میلی مولار نسبت بقای گیاهچه نیز کاهش یافت.

در غلظت 0/05 میلی مولار به دست آمد. با افزایش غلظت اسید سالیسیلیک (SA) اثرات بازدارندگی آن نمایان شد به طوری که در غلظت 1/5 میلی مولار اسید سالیسیلیک (SA) سبب کلروفیل گیاهچه 12 درصد نسبت به شاهد کاهش

جدول 2- اثر اسید سالیسیلیک (SA) بر خصوصیات گیاهچه کلزا در آزمایش گلخانه‌ای

Table 2. Effect of Salicylic acid (SA) on seedling characteristics of canola at greenhouse experiment.

تیمارها Treatmet	درصد ظهور نهایی گیاهچه (%) Final seedling emergence	تعداد روز تا ظهور 50 درصد گیاهچه ها E <sub>50</sub>	تعداد روزها بین 10 تا 90 رصد ظهور گیاهچه E <sub>10-90</sub>	میزان کلروفیل (عدد اسید)	بقای گیاهچه (درصد) (%)
0 (Control)	96.00 b	4.46 a	5.20 bc	1.24 c	93.33 cd
0.05 mM SA	98.33 a	2.76 c	3.21 e	1.48 a	96.65 a
0.1 mM SA	96.34 b	3.20 b	4.21 d	1.36 b	93.00 cd
0.5 mM SA	96.00 b	3.40 b	5.00 c	1.37 b	93.30 b
1 mM SA	95.00 bc	3.53 b	5.42 b	1.39 b	94.00 c
1.5 mM SA	93.66 c	4.75 a	6.10 a	1.12 d	92.33 d

اعداد هر عامل آزمایشی در هر ستون که دارای یک حرف مشترک هستند، فاقد تفاوت آماری معنی دار بر اساس آزمون چند دامنه ای دانکن در سطح احتمال 5 درصد می باشند.

Means with a common letter within the same column are not significantly different using the dancon's test ( $P < 0.05$ ). Each value represents mean of 3 measurements of four replicates.

هایولا 401 مورد مطالعه قرار گرفت. با توجه به نتایج به دست آمده، این دو ماده موجب بهبود خصوصیات جوانه‌زنی و رشد اولیه گیاه کلزا در مقایسه با شاهد گردیدند.

از بین غلظت‌های مختلف اسید سالیسیلیک (SA) غلظت 0/1 میلی مولار و از بین غلظت‌های مختلف متیل جاسمونات (MJ) غلظت 5 میکرومولار موجب بهبود خصوصیات جوانه‌زنی شدند.

### نتیجه گیری کلی

استفاده از تنظیم کننده های رشد گیاهی از دیرباز در کشاورزی متداول بوده است. این مواد از طرق مختلفی نظیر افزایش تسهیم ماده خشک به قسمت‌های اقتصادی گیاه و یا سازگار کردن بهتر گیاهان به شرایط نامساعد محیطی موجب افزایش محصول می گردند در پژوهش حاضر اثر غلظت های مختلف تنظیم کننده های رشد اسید سالیسیلیک (SA) و متیل جاسمونات (MJ) بر خصوصیات جوانه‌زنی و رشد اولیه گیاهچه کلزای رقم

### References

- Artka, R. and Kafashisedghi, M. 2000.** Physiology of plant growth regulators. 2458. Tehran, Iran: Tehran university Press.
- Bajji, M., Kient, J.M., and Lutts, S. 2002.** Use of electrolyte leakage method for assessing cell membrane stability as a water stress tolerance test in durum wheat. *Plant Growth Reg.* 36:61-70.
- Basra, S.M.A., Ashraf, M., Iqbal, N., Khaliq, A., and Ahmad, R. 2004.** Physiological and biochemical aspects of pre-sowing heat stress on cottonseed. *Seed Sci. Technol.* 32: 765-774.
- Bradford, K. J. 1986.** Manipulation of seed water relations via osmotic priming to improve germination under stress conditions. *HortSci.* 21: 1105-1111.
- Creelman, R. and J. E., Mullet. 1997.** Biosynthesis and action of jasmonate in plant. *Annu. Rev. Plant physiol. plant Mol. Biol.* 48: 355-381.
- El- Tayeb, M. A. 2005.** Response of barley grains to the interactive effect of salinity. *Plant Growth Reg.* 45: 215- 224.
- Ghai, N., and R. C. Setia. 2002.** Effects of paclobutrazol and salicylic acid on chlorophyll content, hill activity and yield components in *Brassica napus* L. (cv. GSI- 1). *Phytomorphology.* 52: 83- 135.

### منابع

- Humphries, E. C. 1968.** CCC and cereals. F. Crop Abs. 21: 91-99.
- Khodaparast, H. 1994.** Thechnology of edible oils. Gotenberg Press.
- Khodary, S. E. A. 2004.** Effect of salicylic acid on the growth, photosynthesis and carbohydrate metabolism in salt- stressed maize plants. Int. J. Agri. Biol. 6: 5-8.
- Kumar, G. J., Reddy, A. M., Naik, S. T. Kumr, S. G., Prasanthi, J., Srirangaya kulu, G., Reddy, P. C. and Sudhaker, C.H. 2006.** Jasmonic acid induced chane in protein pattern, antioxide enzyme actives and preoxidase isozymes in peanut seedlings. Biol Plantarum. 50: 219- 226.
- Nasibi, F. 2003.** Effect of UV flames on some growth parameters and oxidative stress on canola (*Brassica napus* L.). Shahid Bahonar University of Kerman.
- Popova, L., A. Uzanova, and T. Pancheva. 1997.** Salicylic acid: properties, biosynthesis and physiological role. BLug. J. Plant Physiol. 23: 85- 93.
- Rajasekaran, L. R., A. Stiles and C. D. Caldwell. 2000.** Stand establishment in processing and the role of salicylates in promoting germination at low temperature. Can. J. Plant Sci. 82: 443-450.
- Sakhabutinova, A. R. 2003.** Salicylic acid prevents the damaging action of stress factors on wheat plants. Bulg. J. Plant Physiol, Special Issue. 314-319.
- Senaratna, T. 2003.** Acetyl salicylic acid Aspirin and salicylic acid induced multiple stress tolerance in bean and tomato plant. Plant Growth Reg. 30: 157-161.
- Senaratna, T., D. Touchell, E. Bunn, and K. Dixon. 2000.** Acetyl salicylic acid and salicylic acid induced multiple stress tolerance in bean and tomato plants. Plant Growth Reg. 30: 157- 161.
- Singh, B., and K. Usha. 2003.** Salicylic acid induced physiological changes in wheat seedlings under water stress. Plant Growth Reg. 39: 137- 141.
- Uzonova, A. N., and L. P. Popova. 2000.** Effect of salicylic acid on leaf anatomy and chloroplast ultrastructure of barley plants. Photosynthetica. 38: 243- 250.
- Wang, S. Y. 1999. Methyl jasmonate reduces water stress in strawberry. Journal of Plant Growth Regulation. 18: 127- 134.
- Zhang, Y., Chen, K., Zhang. Sh. and I., Ferguson. 2003.** The role of salicylic acid in postharvest ripening of *kiwifruit*. Post harvest Bio. Technol. 28: 67-74.
- Zheng, G.H., Wilen, R.W., Slinkard, A.E., and Gusta, L.V. 1994.** Enhancement of canola seed germination and seedling emergence at low temperature by priming. Crop Sci.34: 1589-1593.